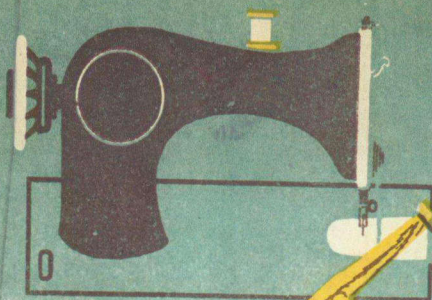



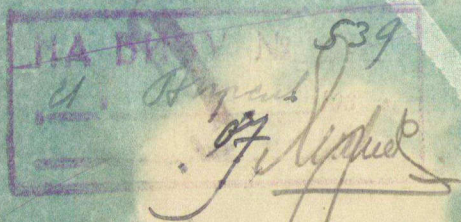
НАСТОЛЬНЫЕ ИГРЫ ДЛЯ ДЕТЕЙ ДОШКОЛЬНОГО ВОЗРАСТА

ИЗ МАТЕРИАЛОВ КОМИССИИ ДОШКОЛЬНОГО ОТДЕЛА К. К. П.

Н. ПОСПЕЛОВА



ЛОТО
КТО ЧЕМ
РАБОТАЕТ




ГОСУДАРСТВЕННОЕ
ИЗДАТЕЛЬСТВО

Ф. КОНДРАТОВ


ЧЕМ РАБОТАЕТ САПОЖНИК?





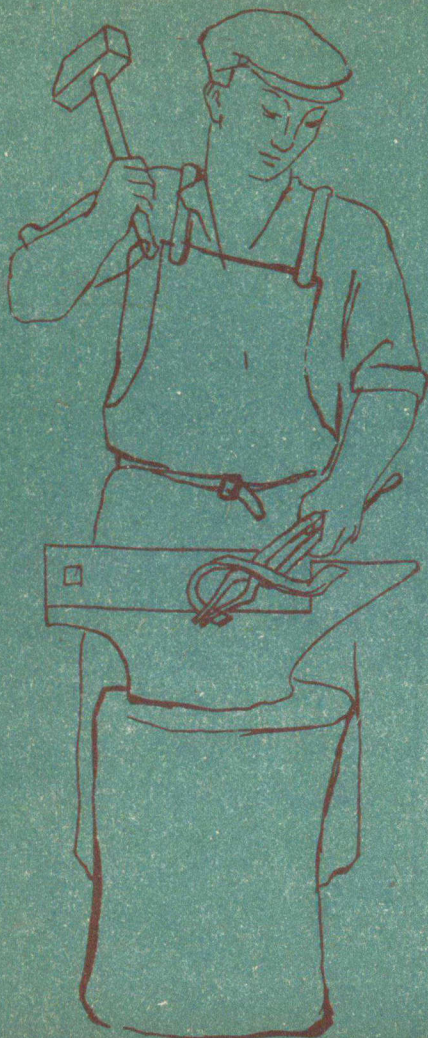


ЧЕМ РАБОТАЕТ СТОЛЯР?




ЧЕМ РАБОТАЕТ
ШВЕЯ?




ЧЕМ РАБОТАЕТ
КУЗНЕЦ?




ПОДКОВА




МОЛОТ



НАКОВАЛЬНЯ



ШИЛО



КОЛОДКИ




КОЖА



ЗАГОТОВКИ



МОЛОТОК




БОТИНКИ







ПИЛА

РУБАНОК




СТУЛ

КЛЕЩИ




МОЛОТОК




ДЕРЕВО

ДРОЖЖИ










ВОДА



КРЕНДЕЛЬ

ЧЕМ РАБОТАЕТ
ПЕКАРЬ?

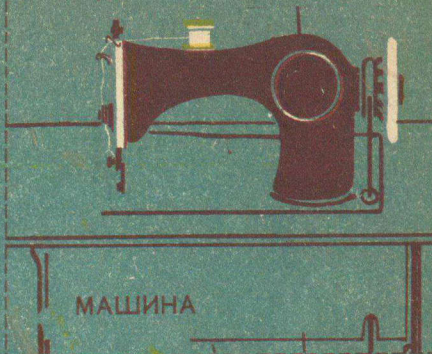




ПЛАТЬЕ




НОЖНИЦЫ




МАШИНА

НИТКИ



ИГОЛКИ




МАТЕРИЯ

ЖЕЛЕЗО



ГОРН

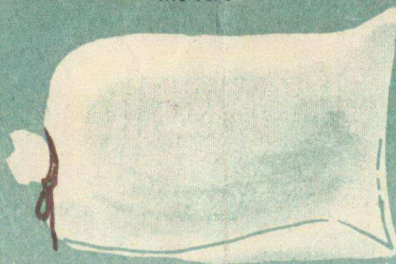


МЕХИ



КВАШНЯ

МУКА



ЛОПАТА



ПРАВИЛА ИГРЫ

Это лото дано в виде книжки. Чтобы сделать из нее игру, нужно вырезать листы 1, 2, 3, 4 и 5 целиком, а из остальных листов вырезать отдельные маленькие картинки — накрывашки.

Для прочности и большие карты, и картинки-накрывашки наклеиваются на картон.

Пять карт лото изображают кустарей и ремесленников за работой. Вокруг этих центральных рисунков расположены инструменты и материалы, связанные с трудом.

Таким образом ребенок в процессе игры закрепляет свои представления об отдельных видах труда и учится называть правильно предметы и действия

Раньше чем начать играть, дети должны

хорошенько ознакомиться с картинками отдельных предметов и правильно их назвать. На маленьких картинках-накрывашках напечатано название предмета.

Потом карты раздают по одной каждому из играющих, и один из ребят вынимает из коробки картинку-накрывашку, показывает их и называет.


Тот из детей, у кого есть эта картинка, берет ее себе и покрывает рисунок на большой карте.

Центральная картинка не покрывается.

Игра продолжается до тех пор, пока все участники не закроют свои карты, так как ребенок должен интересоваться процессом узнавания и покрывания рисунков, а не моментом азарта.

Главлит № А-784. Д. 10. Гиз. № 39582. Зак. № 2630. Тир. 10 000.

1-я Образцовая типо-литография Госиздата. Москва, Валуевая, 28.



48088