




АЛЬБОМ ДЛЯ РАСКРАШИВАНИЯ


НАТЮРМОРТЫ



Ребята! В этом альбоме нарисованы натюрморты, составленные из самых разных предметов, которые вас окружают. В комнате вы можете видеть красивую вазу с цветами или фруктами, керамический кувшин, в кухне — овощи, посуду. Из нескольких ваших игрушек тоже можно составить натюрморт.

Возьмите цветные карандаши или краски и аккуратно, не спеша раскрасьте каждый рисунок.


Раскрасив все рисунки в альбоме, вы можете попробовать составить натюрморт сами, нарисовать его и раскрасить.



Сначала раскрасьте натюрморт, составленный из коробки красок, карандаша и кисточки.



Кувшин и кружку раскрасьте одним цветом, а узоры на них — разными цветами.



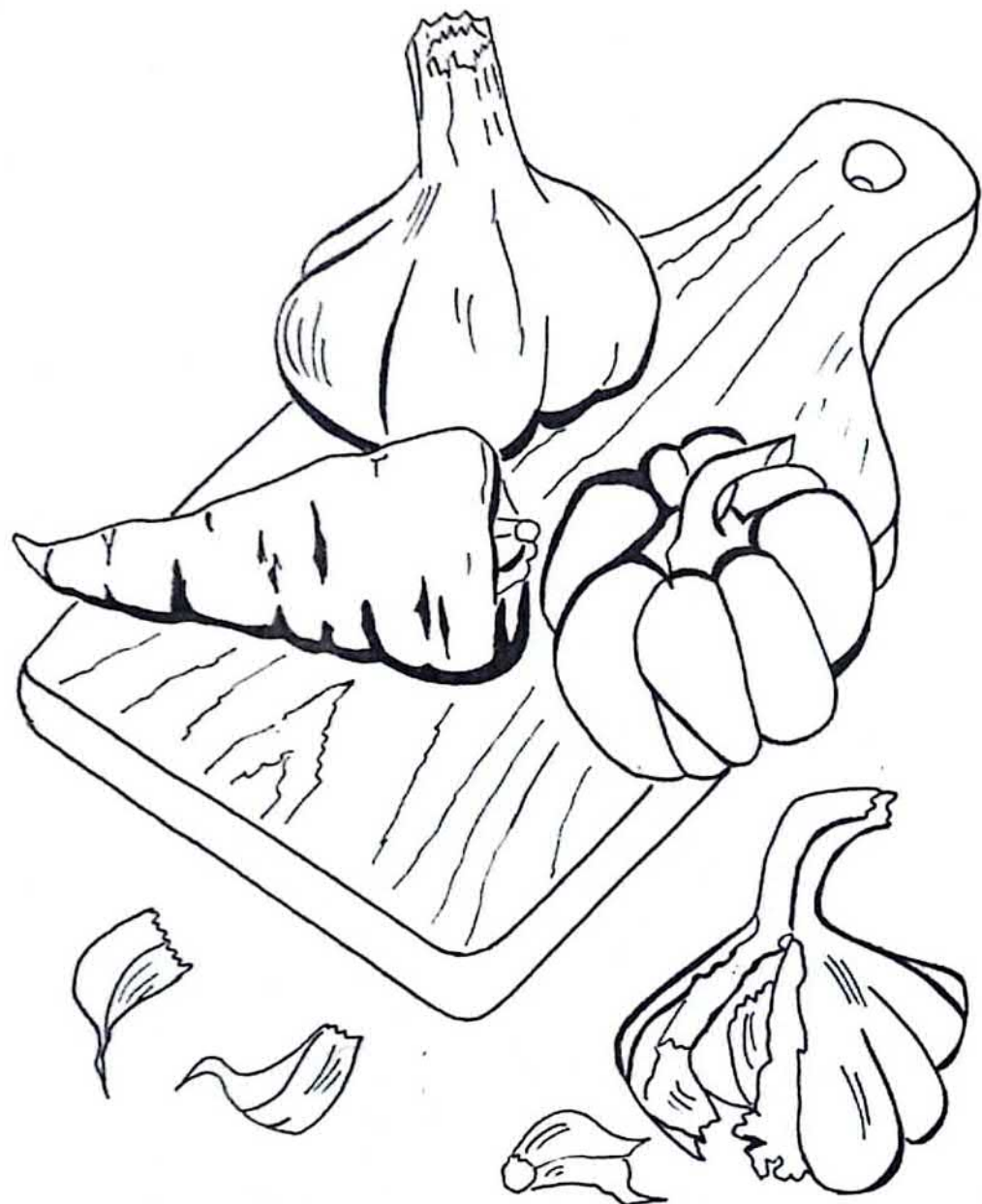
Очень красивы эти фрукты в вазе: красное яблоко, желтая груша, зеленый виноград. Раскрасьте их.



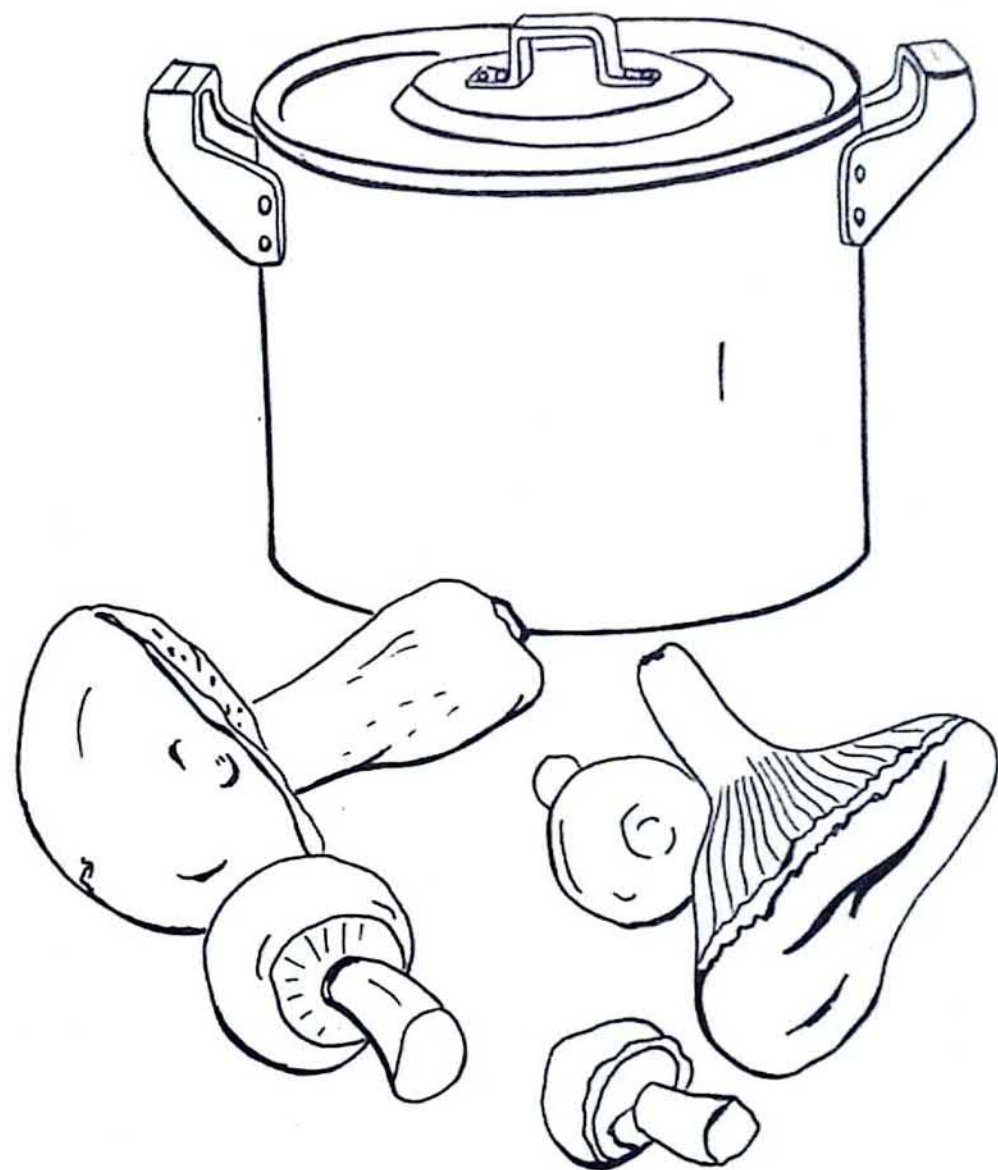
Яркие желтки на чёрной сковороде с яичницей хорошо сочетаются с красным помидором и зелёным луком.




На кофейнике и молочнике нежно-голубого цвета — яркий рисунок. Обёртки конфет тоже яркие, разноцветные.



На желтой деревянной доске лежат овощи. Раскрасьте стручок красного перца, морковку, слегка «троньте» фиолетовым цветом чеснок.




Разные грибы можно раскрасить очень красиво. Рядом с одноцветной кастрюлей их яркие шляпки будут хорошо выделяться.




Интересный натюрморт можно составить из нескольких маленьких предметов.




Ярко светится красная смородина в золотистой хохломской чаше. Мастера из Хохломы любят использовать сочетание красного, зеленого и черного цветов.



Как раскрасить игрушки, которыми вы играете во дворе, вы, наверное, знаете и сами.




В натюрморте могут сочетаться большие и маленькие предметы: самовар и чашка, например.




Пирожные, украшенные коричневой глазурью и тёмно-красным вареньем, на этом белом блюде выглядят очень красиво.



Натюрморт с жёлтыми нарциссами в зелёной вазочке хорошо дополняет оранжевый апельсин.



Даже из самых обычных предметов — мыльницы, зубной щётки и расчёски можно составить натюр-морт.



Нубик, мячик и глиняную лошадку раскрасьте в яркие, весёлые цвета.



Голубые незабудки в синей вазочке рядом с желтым лимоном кажутся еще ярче, красивее. Ландыш оставьте белым, а его листья — раскрасьте.





*Альбом для раскрашивания
НАТЮРМОРТЫ*

Ответственный за выпуск *О. Н. Румянцева*
Технический редактор *Л. И. Блашкова*

Сдано в набор 12.01.93. Подписано в печать 18.03.93. Бум.
офсетная № 2. Формат 84 × 108¹/₁₆. Усл. печ. л. 1,68. Уч.-изд.
л. 2,16. Тираж 50000 экз. Заказ Я-32.

Издательство Казанского университета
420008, г. Казань, ул. Ленина, 18.
Типография Татарского газетно-журнального
издательства
420066, г. Казань, ул. Декабристов, 2.

Н 4903020000 - 013
075(02) - 93 без объявл.

ISBN 5-7464-1131-0

© Издательство Казанского университета. 1993.